



Anleitung für die TSV-App des TSV Calw v. 1846 e.V.

Diese Anleitung soll bei den ersten Schritten mit der App helfen. Aber auch für erfahrene Nutzer ist noch der ein oder andere Kniff erklärt.



- **die Startseite**
- **einen Account erstellen**
- **Infos & Kontaktmöglichkeiten**
- **einer Chatgruppe beitreten**
- **einen Chat verlassen/stummschalten**

DIE STARTSEITE



Android

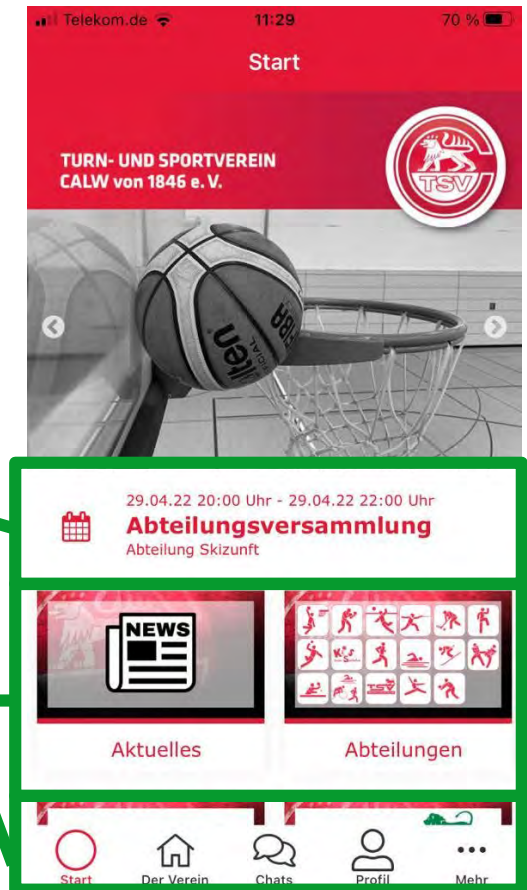


Zur Menüleiste

Zum Kalender

Weitere Verknüpfungen

iOS



EINEN ACCOUNT ERSTELLEN




Generell ist die Nutzung der App auch ohne einen Account möglich. Viele Anwendungen sind jedoch nur möglich, wenn ein Account erstellt wurde.

Dazu gehören der Chat, aber auch viele andere Funktionen, wie z.B. der Kalender, beziehen sich beispielsweise auf die eigene Abteilungszugehörigkeit.

Es gibt auch die Möglichkeit, einen Account anzulegen, selbst ohne Mitglied zu sein, z.B. als Gast oder Eltern.

EINEN ACCOUNT ERSTELLEN



1. Menüleiste öffnen
2. Profil öffnen



3. Entweder
Neues Profil erstellen
oder
Profil verknüpfen

EINEN ACCOUNT ERSTELLEN



Profil

Vorname *

Name *

E-Mail *

Abteilung

Profil sichtbar machen

Wenn Sie Ihr Profil sichtbar stellen, wird Ihr Profil

- in einem Nutzerverzeichnis / Mitgliederliste, sofern in der App vorhanden, für andere Nutzer sichtbar gelistet werden.
- im Chat dieser App für andere Nutzer sichtbar als Kontakt gelistet werden. Dies ist Voraussetzung für die direkte Kommunikation zwischen App-Nutzern.

Ja, ich will mein Profil für andere sichtbar machen.

Familien-Nummer

4. Daten eintragen

Wichtig: Abteilung und Rolle nicht vergessen, Mehrfachnennung ist möglich.

5. Fertig, der Account muss jetzt nur noch freigegeben werden.

Die Familien-Nummer kann verwendet werden, wenn sich mehrere Personen über eine Mail-Adresse anmelden möchten, z.B. Kinder, die noch keine eigene Mail-Adresse haben.

INFOS & KONTAKTMÖGLICHKEITEN



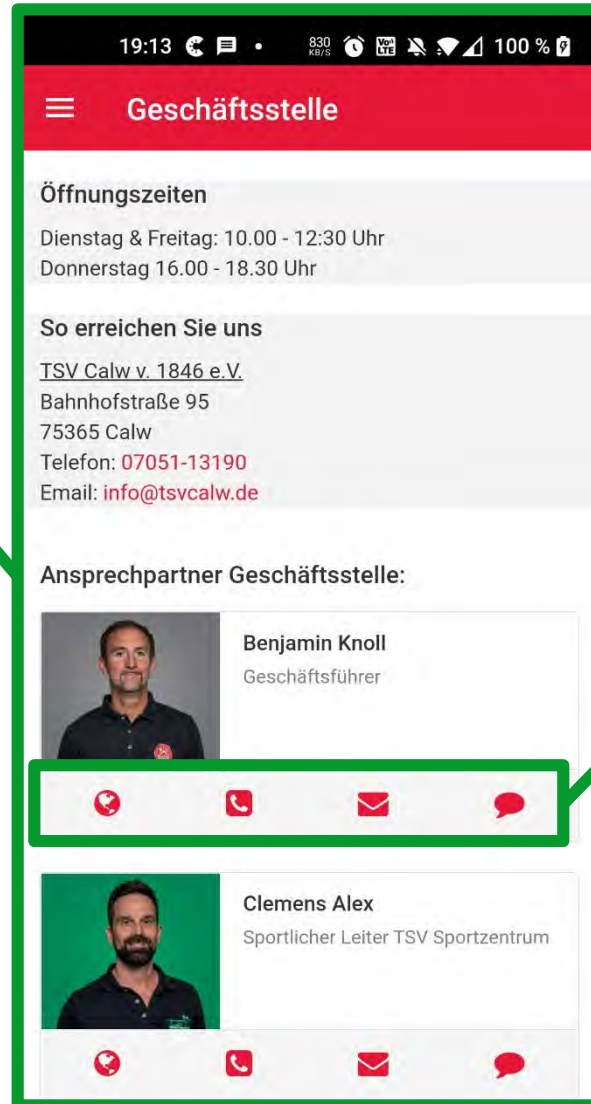
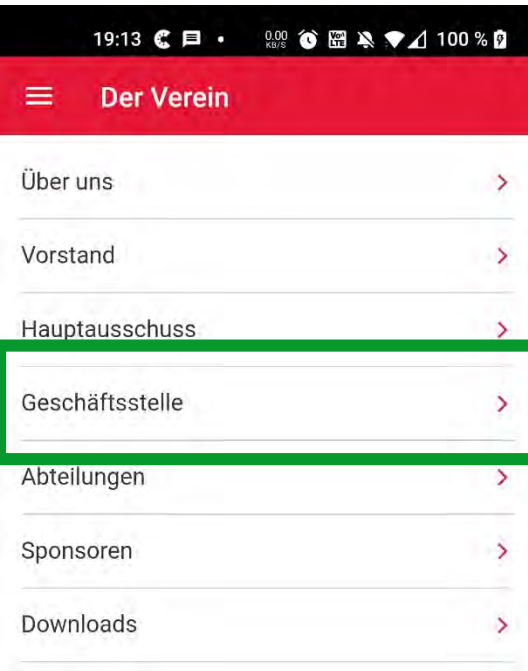
Die TSV-App bietet viele Möglichkeiten, sich über den Verein zu informieren sowie diverse Möglichkeiten zur Kontaktaufnahme.

Diese sind unter dem Reiter „Der Verein“ zu finden.

Dort sind unter den weiteren Kategorien die Kontaktdaten der Geschäftsstelle, den Abteilungsleitern und des Vorstandes zu finden.

Nutze hier auch gerne die 'Direktchat' Funktion, um direkt in der App Kontakt mit uns aufzunehmen.

INFOS & KONTAKTMÖGLICHKEITEN



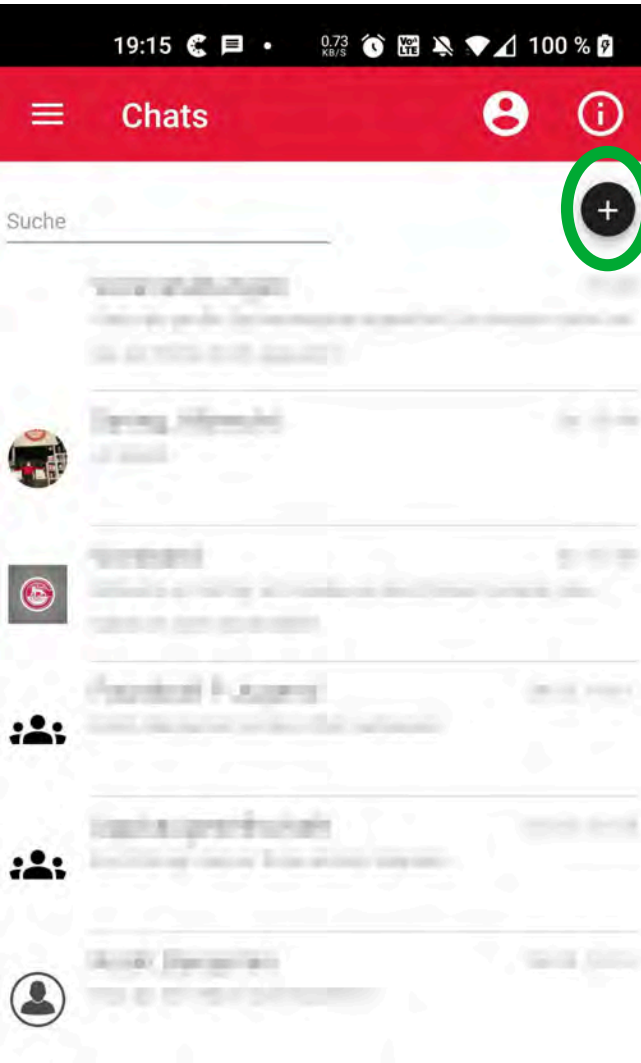
- Kontaktmöglichkeiten:
- Website
 - Telefon
 - eMail
 - Direktchat (in der TSV App)

EINER CHATGRUPPE BEITRETEN



Ein zentraler Nutzen der TSV-App ist die Chatfunktion. So können wir als Verein euch endlich eine nach europäischem und deutschem Datenschutz konforme Lösung anbieten.

EINER CHATGRUPPE BEITRETEN

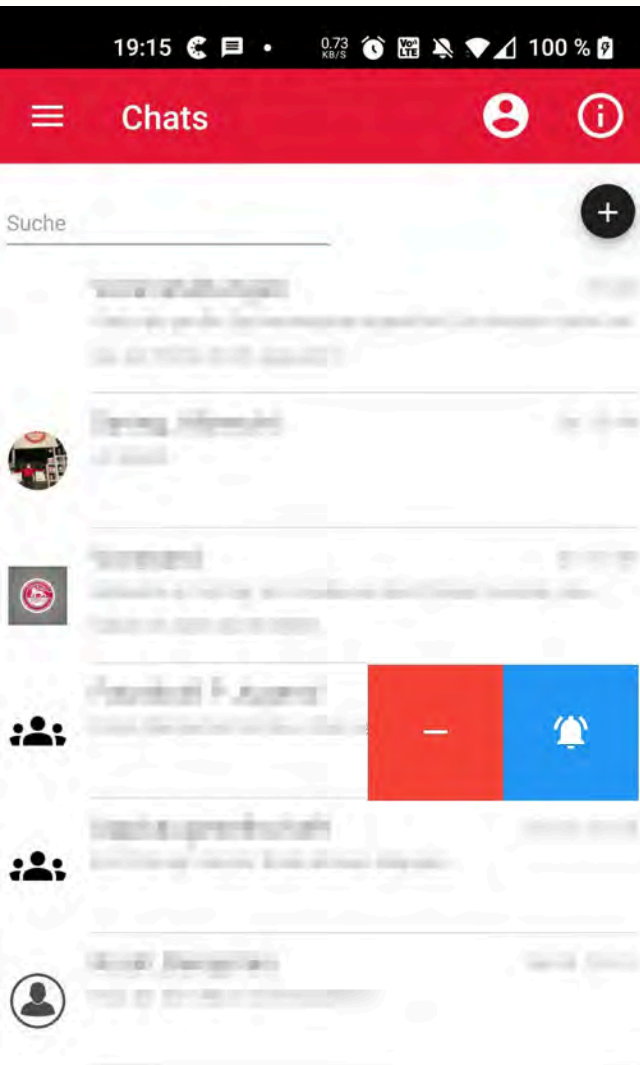


Hier kannst du Gruppen beitreten.

Manche Gruppen sind frei zugänglich, für andere wird ein Passwort benötigt.

Einige Gruppen können auch nur betreten werden, wenn du zu der richtigen Abteilung gehörst.

EINEN CHAT VERLASSEN/STUMMSCHALTEN



Durch von rechts nach links Wischen erscheint eine Schaltfläche, die das Stummschalten und Verlassen eines Chats ermöglicht.